




La tierra, el barro, los restos caídos de los árboles cercanos, las salpicaduras de los sistemas de riego o incluso los productos químicos u otros materiales pueden cubrir las pistas.

Con el tiempo, también puede aparecer hierba o musgo en los intersticios de las baldosas. En ese caso, deben seguirse las siguientes recomendaciones de mantenimiento.

## MANTENIMIENTO REGULAR

Según el aspecto de la pista, recomendamos diferentes tipos de limpieza que se describen en la tabla siguiente.

	<b>Soplador de hojas</b> EPI: Guantes, gafas, Protección auditiva		<b>Limpiadora de alta presión</b> EPI: Guantes, gafas, Protección auditiva
---	---	--	---

	Equipo utilizado	Productos de limpieza	Métodos de limpieza
<b>Limpieza básica de la superficie textil</b>  Eliminación de restos ligeros de la superficie		-	Soplando con las baldosas en el suelo.
<b>Básica limpieza de azulejo</b>  Eliminación de restos de los intersticios de las baldosas		Agua	Proyección de alta presión a 82 bares máx. (1.200 psi máx.) con baldosas en el suelo.
<b>Thori limpieza afondo</b>  Eliminación de restos y vegetación de los intersticios de las baldosas y del sustrato		Agua	<ul style="list-style-type: none"> <li>• Retirada de azulejos o levantamiento de todos los azulejos.</li> <li>• Proyección de alta presión a 82 bares máx. (1.200 psi máx.) a través de las baldosas.</li> <li>• Limpieza del soporte bajo las baldosas.</li> </ul>

**Comience siempre con una limpieza básica de la superficie de las baldosas.** Esto le permitirá evacuar los restos y evitar así su inclusión en los intersticios de las baldosas.

**Si hay vegetación en los intersticios de las baldosas, realizar una limpieza a fondo.** En este caso, **trate también el sustrato** con un producto biodegradable adecuado para la vegetación aparecida. Esto permitirá retrasar la aparición de nueva vegetación.

Para retirar las baldosas, introduzca la espátula rígida entre los ojales e inclínala para permitir que la baldosa se desenganche.



Introduzca la espátula rígida entre los ojales.



Incline la espátula para permitir que el azulejo se desenganche.

Si sólo hay **restos secos y móviles en los intersticios de las baldosas**, realice una **limpieza básica de las baldosas**.

## MANTENIMIENTO ESPECÍFICO – ADICIÓN DE PRODUCTOS DE LIMPIEZA

Por lo general, basta con **agua presión** para limpiar las baldosas.

**Encasode adición de productos, garantizar la recuperación de los productos de mantenimiento para asegurarse su tratamiento de acuerdo con la normativa vigente.**

Un **detergente** neutro **diluido** en agua también puede ayudar a favorecer la limpieza.

### MANCHAS Y MARCAS

- Utilice un desengrasante para eliminar el **aceite, la grasa o el alquitrán**.
- Si el desengrasante (pH 8 a 10) no resulta eficaz, utilice un paño empapado en un disolvente como la acetona.
- Limpie de nuevo la superficie con un detergente para asegurarse de que se han eliminado todos los productos químicos.

**Los chicles** son difíciles de quitar a temperatura ambiente.

- Aplique primero un producto congelante en spray hasta que puedan desintegrarse.
- Despéguelas con un cincel para madera o un destornillador plano.

### DEPÓSITOS ESCALA

Las escamas calcáreas no afectan al rendimiento del revestimiento del suelo, pero pueden afectar al atractivo estético de la pista.

- Para eliminar las incrustaciones calcáreas, utilice una mezcla de agua y un compuesto limpiador para bañera, lavabo y cerámica (pH de 1 a 3).
- Sumerja un cepillo o una escoba áspera en la solución y, a continuación, cepille energicamente las partes afectadas.
- Tras el cepillado, espolvoree ligeramente bicarbonato sódico sobre las zonas limpiadas y aclare bien la superficie con agua.



### ADVERTENCIAS

**No utilice** productos de mantenimiento o limpieza **abase de hidrocarburos** (como alcohol mineral, white spirit, nafta, queroseno, gasóleo y gasolina). Estos productos de mantenimiento no deberían dañar las baldosas, pero a menudo dejan una película o residuo difícil de eliminar, que **hace que la superficie sea muy resbaladiza**.

**No utilice lejía líquida** ni otros productos de mantenimiento **abase de cloro, ya** que atacan la integridad estructural de las baldosas, así como los colorantes que las componen.

**Debe evitar** los productos que contengan **hipoclorito sódico (en lejía líquida)**.

**No deje** destilados de **petróleo** (disolvente de pintura, gasolina, aceite, etc.) en contacto con las baldosas. Limpie o lixieve los derrames lo antes posible.